



INFORME SOBRE L'AJUT OFICIAL AL DESENVOLUPAMENT DEL MUNICIPALISME CATALÀ 2022-2023

Informe sobre l'Ajut Oficial al Desenvolupament del municipalisme català 2022-2023

L'[Observatori de la Cooperació Municipalista](#) del Fons Català de Cooperació al Desenvolupament té com a objectiu principal generar dades sobre les polítiques públiques de cooperació al desenvolupament dels ens locals, permetent una lectura ampla i detallada de l'Ajuda Oficial al Desenvolupament (AOD) del municipalisme català a través de la seva anàlisi, així com posar-les a disposició del conjunt de la ciutadania i d'administracions públiques. La seva finalitat és contribuir a monitorar la situació real de la cooperació i solidaritat municipal catalana pel que fa a recursos invertits, presència a territoris, l'especialització sectorial, i d'altres elements rellevants.

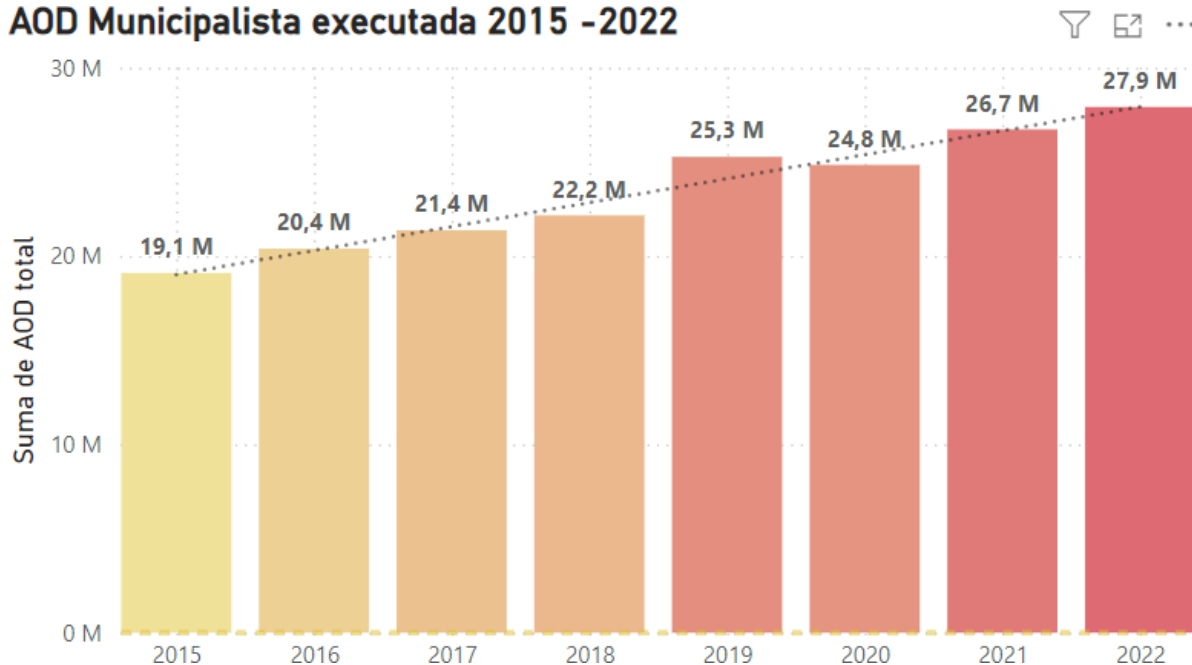
A continuació es presenta el nou informe sobre l'AOD municipalista catalana dels anys 2022 i 2023, marcada per l'augment sostingut de l'AOD, el nombre d'ens locals que arriben al 0,7%, i per un creixement exponencial de l'acció humanitària. S'actualitzen així les dades presentades durant la jornada de presentació de resultats de l'AOD municipalista del període 2019-2022, que es va celebrar a finals del mes de març de 2023 a la sala Maria Aurèlia Capmany del Pati Llimona, quan encara no es disposava de les dades d'execució pressupostària oficials de l'any 2022.

Així doncs, en primera instància, s'analitzaran les darreres dades oficials disponibles pel que fa a les polítiques de cooperació i solidaritat del conjunt del municipalisme català, corresponents a l'any 2022. Aquestes dades s'han construït utilitzant les liquidacions oficials del conjunt d'ens locals publicades a la Sindicatura de Comptes de Catalunya a finals del 2023, identificant les partides de cooperació i solidaritat, i contrastant els seus imports, línies d'actuació, i projectes finançats amb les àrees de cooperació dels ens locals i els seus tècnics.

Posteriorment, es presentaran les dades del Fons Català de l'any 2023, extretes de la base de dades interna de la institució, i responent al principi de transparència i rendició de comptes.

L'Ajut Oficial al Desenvolupament del municipalisme català

AOD Municipalista executada 2015 -2022



D'acord amb les darreres dades disponibles de l'Ajuda Oficial al Desenvolupament executada (AOD) del conjunt del municipalisme català (2022), s'observa una constant progressió interanual des de l'any 2015, que tan sols es veu frenada durant l'any 2020, per una clara incidència de la pandèmia pel que fa a execució pressupostària.

L'any 2022, l'AOD municipalista catalana total ha arribat als **27,92 milions d'euros, un creixement del 4,49% respecte a l'any 2021**, la xifra més alta dels darrers deu anys. Entre els anys 2015 i 2022, l'**AOD municipalista liquidada** ha augmentat 46,07%, el qual correspon a un **augment de 8.815.700€** en termes absoluts, demostrant l'aposta decidida del municipalisme català per augmentar i consolidar l'AOD durant els dos darrers mandats. Pel que fa a la lectura del passat mandat, **entre els anys 2019 i 2022, l'AOD liquidada augmenta un 9,52%, un creixement de 2.418.966,26 €**. Així i tot, **l'AOD total municipalista catalana encara no ha arribat a igualar els nivells màxims històrics, situats en 28,59 milions d'euros l'any 2008** (4t Estudi de la Cooperació Local de Catalunya amb els països del Sud 2006 · 2007 · 2008, Fons Català de Cooperació, 2011).

Els actors del municipalisme: pes relatiu i esforços pressupostaris

Pel que fa a la dimensió dels diferents actors del municipalisme dins l'AOD total executada en el període esmentat (2019-2022), cal remarcar el notable pes relatiu que representen actors com l'Ajuntament de Barcelona, amb el 37,36% del total executat, i la Diputació de Barcelona, amb el 13,72%. **Plegades, ambdues institucions representen prop del 51% de l'AOD municipalista catalana total, arribant als 53,6 milions d'euros d'AOD executada entre els anys 2019 i 2022.**

En termes de volum total d'AOD executada (milions d'euros) en el mandat 2019-2022, els segueixen:

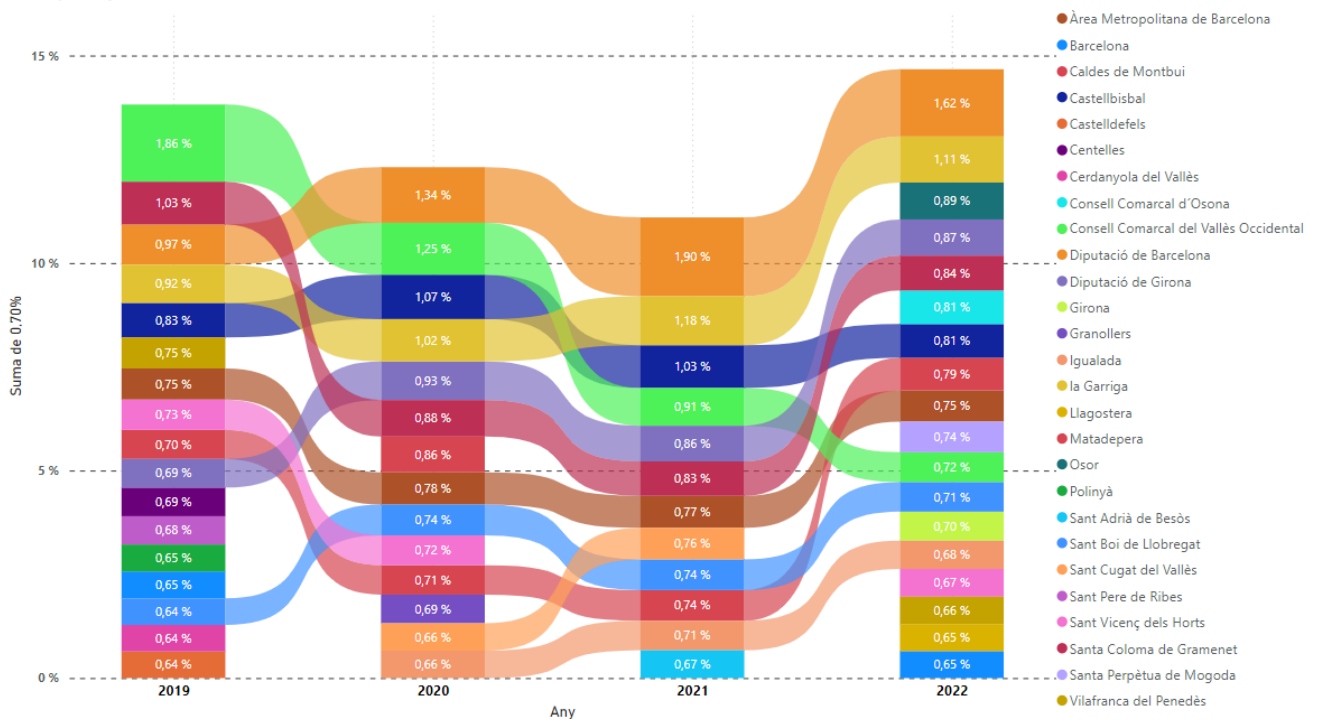
- L'Àrea Metropolitana de Barcelona (AMB): 8,11M
- Terrassa: 2,77 M
- Sant Cugat del Vallès: 2,52M
- Tarragona: 2,23M
- Sabadell: 2,09M
- Girona: 2M
- L'Hospitalet de Llobregat: 1,73M
- Santa Coloma de Gramenet: 1,72M
- Sant Boi de Llobregat: 1,56M
- Lleida: 1,22M

Tot i destacar els deus locals que més volum d'AOD han aportat durant el recent mandat, cal assenyalar que el municipalisme català en conjunt, ha executat una AOD total de 104.881.799.66 € entre els anys 2019 i 2022, a través de les aportacions i pressupostos en cooperació i solidaritat de 306 ens locals.

Esforz relatiu i 0,7%

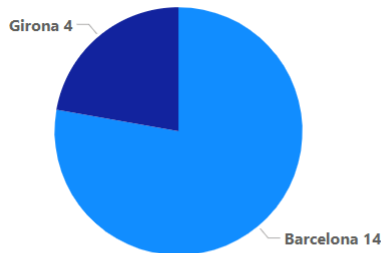
Tot i que la mesura dels imports absoluts d'AOD aporta informació sobre la quantitat de recursos d'AOD que generen els actors municipalistes i sobre la dimensió de les seves actuacions, aquests no reflecteixen l'esforz relatiu dels ens locals, és a dir, no reflecteixen la proporció de l'AOD sobre la capacitat de recaptació (ingressos propis) dels actors municipalistes.

0,70% per any i Ens- 2019 - 2022

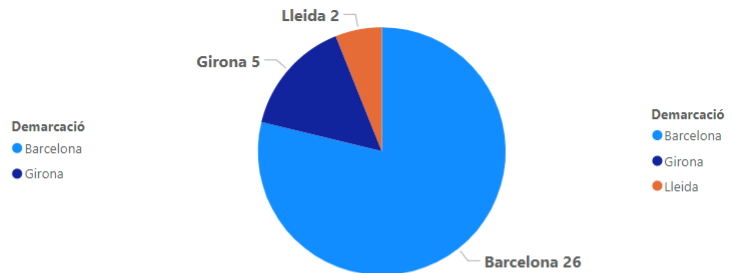


En aquest sentit, tenint en compte l'esforç relatiu, l'indicador del 0,7%, els ens locals que registren uns valors sostinguts de major esforç relatiu (mitjana 0,7%) entre 2019 i 2022 són: la Diputació de Barcelona (1,46%), la Garriga (1,06%), Castellbisbal (0,94%), Santa Coloma de Gramenet (0,90%), la Diputació de Girona (0,84%), l'Àrea Metropolitana de Barcelona (0,76%), Caldes de Montbui (0,74%), i Sant Boi de Llobregat (0,71%).

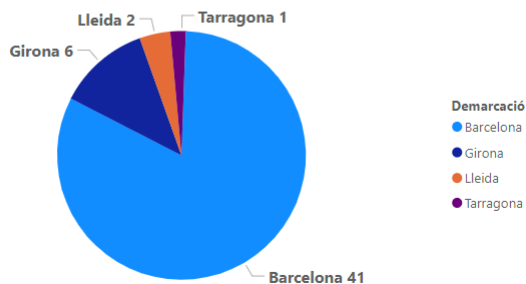
Ens locals 0,7% per demarcació - 2022



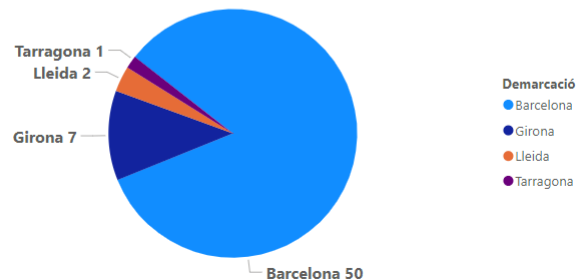
Ens locals per sobre 0,50% per demarcació - 2022



Ens locals per sobre mitjana CAD (0,37%) per demarcació - 2022



Ens locals per sobre mitjana estatal (0,30%) per demarcació - 2022



L'any 2022, **divuit ens locals arriben al 0,7%** dels seus ingressos propis en despesa AOD, sis ens locals més que l'any anterior. Per al càlcul de l'indicador s'han tingut en compte els ens locals que han registrat un percentatge superior al 0,65%, arrodonint a l'alça. Això s'ha decidit entenen que una variació inferior al 0,05%, que es dona sovint a conseqüència de processos administratius de justificació de projectes que impacten negativament en el percentatge d'execució de les partides pressupostàries, no podia impedir el reconeixement de l'esforç i compromís amb el 0,7 dels següents ens locals:

Ens locals 0,7% - 2022

- Diputació de Barcelona - 1,62 %
- la Garriga - 1,11 %
- Osor - 0,89 %
- Diputació de Girona - 0,87 %
- Santa Coloma de Gramenet - 0,84 %
- Consell Comarcal d'Osona - 0,81 %
- Castellbisbal - 0,81 %
- Caldes de Montbui - 0,79 %
- Àrea Metropolitana de Barcelona - 0,75 %

- Santa Perpètua de Mogoda - 0,74 %
- Consell Comarcal del Vallès Occidental - 0,72 %
- Sant Boi de Llobregat - 0,71 %
- Girona - 0,70 %
- Igualada - 0,68 %
- Sant Vicenç dels Horts - 0,67 %
- Vilafranca del Penedès - 0,66 %
- Barcelona - 0,65 %
- Llagostera – 0,65%

És important remarcar que, tot i que aquests ens locals només representen l'1,8% dels governs locals catalans, **hi viu el 27,34% de la població catalana**. En aquest sentit, caldrà seguir treballant per donar resposta a la voluntat de més de la meitat de la població, que considera que cal augmentar els recursos a la cooperació al desenvolupament fins a arribar al 0,7% el 2030, com es reflecteix a "l'Estudi sobre la percepció de la ciutadania de Catalunya vers la cooperació al desenvolupament" encarregat pel FCCD l'any 2023.

A banda dels ens locals que arriben o superen el 0,7% en AOD, val la pena destacar que un grup important d'ens locals catalans se situen per sobre del nivell estatal i dels països de l'entorn en termes d'inversió relativa en AOD. A més, el nombre d'ens locals que ho aconsegueix és superior al de l'any anterior.

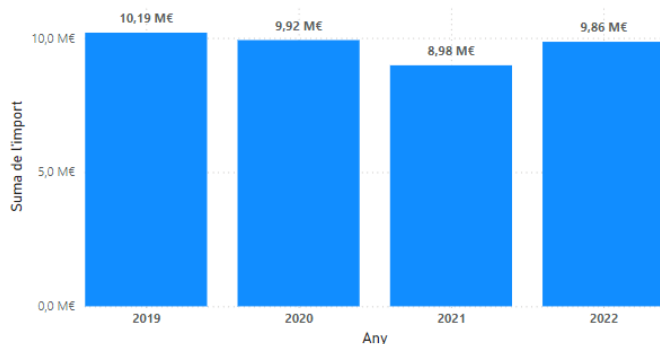
- **Seixanta (60) ens locals catalans se situen per sobre de la inversió estatal**, situada en el 0,30%. Dotze més que l'any anterior (Dades OCDE 2022). Representen el 48,7% del població de Catalunya.
- **Cinquanta (50) Ens locals se situen per sobre de la mitjana dels països del Comitè d'Ajuda al Desenvolupament de l'OCDE**, (0,37%). Deu més que l'any anterior. Representen el 44,18% del població de Catalunya.
- **33 Ens Locals** se situen per sobre del 0,5%. Tres més que l'any anterior. Representen el 33,82% del població de Catalunya.

L'AOD municipalista en detall

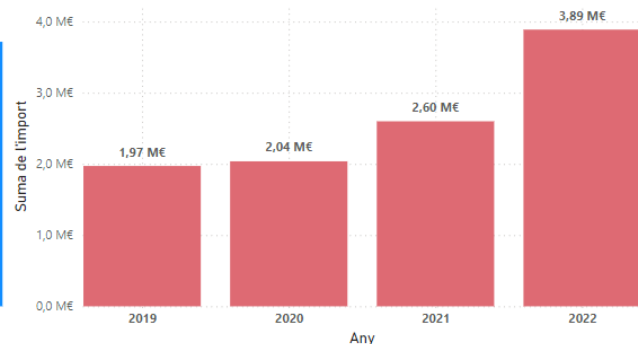
Pel que fa a l'anàlisi de les línies d'actuació, les dades actualitzades de l'AOD municipalista assenyalen la consolidació d'una dinàmica que ja s'observava els anys anteriors: **les contribucions a la línia d'Acció Humanitària augmenten considerablement, arribant al 17,61% de l'AOD total municipalista l'any 2022**. Tot i que encara és la línia d'actuació de menor volum, és la que més creix durant el mandat en termes relatius, passant dels 1,9 milions d'euros l'any 2019, als 3,89 de l'any 2022, una evolució del 104%. Durant l'any 2022 aquests recursos s'han repartit en més de 20 països i 65 projectes diferents, amb especial èmfasi en la crisi humanitària per la guerra a Ucraïna (28,32%), els projectes de la Campanya Món Local Refugi del FCCD a les fronteres hostils (10,77%), els projectes d'acollida a Catalunya (9,14%), i les actuacions a Palestina (7,59%).

La resposta humanitària del municipalisme a la crisi generada per la guerra a Ucraïna explica en part aquest creixement, que es consolida però, any rere any, i que caldrà comprovar de nou amb l'actualització de dades globals del municipalisme del 2023. Les dades actualitzades del FCCD de l'any 2023 mostren indicis en aquesta direcció, com es veurà més endavant.

AOD Municipalista 2019-2022 - Desenvolupament



AOD Municipalista 2019-2022 - Acció Humanitària



Distribució de l'AOD per destí i sectors

El destí de l'AOD municipalista catalana es divideix en diferents línies d'actuació, on destaca, en termes de volum total, la dels projectes de desenvolupament, amb 9,86 milions d'euros d'AOD repartits en 361 projectes durant l'any 2022. Els països que han rebut major volum d'AOD municipalista durant l'any 2022 dins d'aquesta línia d'actuació han estat:

- **Palestina**, amb el 10,9% dels recursos (1,08 milions€), on destaquen els projectes al voltant de la igualtat de gènere, el desenvolupament local i urbà, i l'educació primària
- **Colòmbia** amb el 10,6% del total (1,05 milions), a través dels projectes de promoció dels drets humans, la igualtat de gènere, i els processos de consolidació de pau postconflicte
- **Senegal**, amb el 9,2% (0,91 milions), on destaquen projectes centrats en la igualtat de gènere, les instal·lacions i serveis educatius, i la producció d'aliments agrícoles.

Recursos destinats per destí i ens locals participants - Desenvolupament (TOP 15) 2022

País	Suma de l'import	% sobre total	Ens locals finançadors
Senegal	911.943,30 €	9,90%	38
Gàmbia	262.826,70 €	2,85%	18
Guatemala	431.796,71 €	4,69%	18
El Salvador	672.485,11 €	7,30%	17
Nicaragua	224.195,01 €	2,43%	17
Marroc	653.327,93 €	7,09%	16
Burkina Faso	171.344,15 €	1,86%	15
Índia	217.807,60 €	2,36%	13
Perú	150.844,38 €	1,64%	13
Camerun	71.929,93 €	0,78%	12
Palestina	1.084.285,22 €	11,77%	12
Moçambic	910.260,89 €	9,88%	11
Colòmbia	1.054.554,40 €	11,45%	9
Equador	170.035,97 €	1,85%	9
Uganda	41.621,88 €	0,45%	8

Cal, però, distingir els territoris que més volum d'AOD han rebut, determinats sovint per les actuacions dels ens locals amb major capacitat financera, dels territoris on **han contribuït amb AOD un major nombre d'actors del municipalisme**. En aquest sentit, els països receptors d'AOD provinents d'un major nombre d'ens locals han estat:

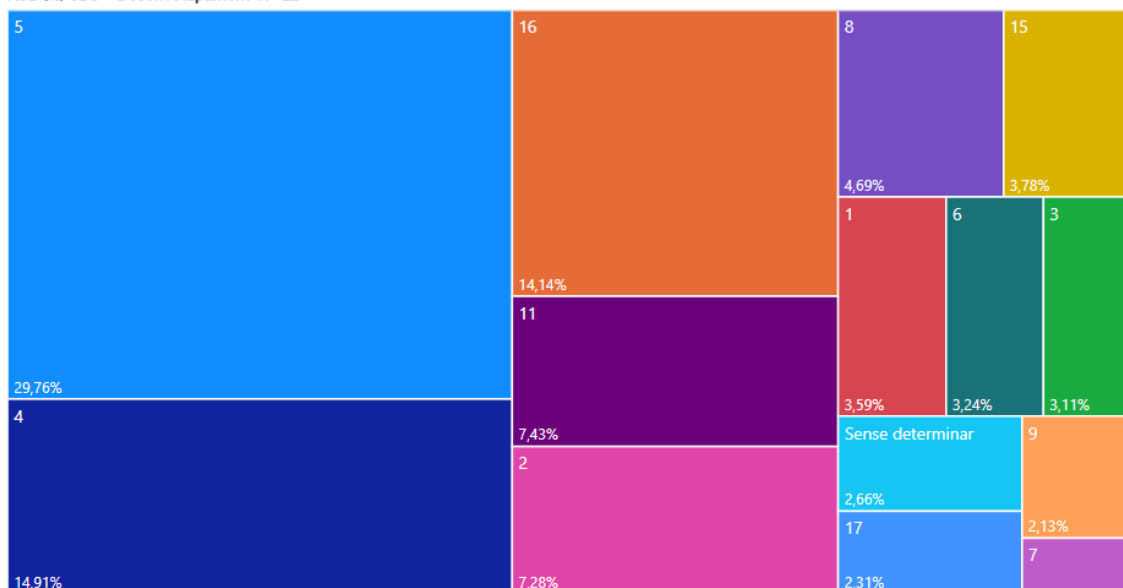
- **El Senegal**, amb contribucions de fins a 38 ens locals diferents, amb els sectors prioritaris ja esmentats.
- **Gàmbia**, amb 18 ens locals catalans contribuïnt a un flux d'AOD de prop de 263.000€ (2,66%), amb projectes centrats en: la igualtat de gènere, el tractament de residus sòlids, i la generació d'energia solar.
- **Guatemala**, on també 18 ens locals han finançat projectes durant l'any 2022 per valor de 431.000€ (4,37%), prioritzant la formació ambiental, els serveis i instal·lacions educatives, la promoció dels drets humans, i el desenvolupament agrari alternatiu.
- I **El Salvador**, on l'AOD de 17 ens locals catalans per valor de 672.000€, ha servit per implementar projectes al voltant dels drets de les dones i la igualtat de gènere, la salut reproductiva, i la promoció dels drets humans.

Els projectes de desenvolupament del municipalisme català en clau ODS

L'anàlisi de l'AOD municipalista catalana a través dels ODS mostra la centralitat de la perspectiva de gènere en les actuacions de cooperació i solidaritat, ja que **l'ODS 5 (Igualtat de gènere) se situa en primer lloc en termes de volum de recursos destinats, amb 2,93 milions d'euros per l'any 2022 (29,76%)**. Aquestes aportacions es concreten al voltant de projectes que busquen erradicar les violències contra les dones, el suport a entitats i organitzacions que vetllen pels drets de les dones, i a projectes de garantia dels drets i la salut reproductiva.

El segon ODS que s'ha prioritzat des del municipalisme català durant l'any 2022 ha estat l'ODS nº4, corresponen a l'educació de qualitat, amb prop d'1,47 milions d'euros (14,91%).

AOD (%) ODS - Desenvolupament 19-22



D'aquests, una part s'ha destinat a la construcció i millora d'instal·lacions educatives i la posada en marxa dels seus serveis (38%), a la formació professional (13%) i la capacitat d'infants, joves, i adults (17,52%), però també al finançament d'institucions científiques i de recerca (6,8%) o als recursos culturals i d'oci (11%).

Així i tot, val a dir que els resultats globals del municipalisme es veuen notablement influenciats per les actuacions de grans actors com l'Ajuntament de Barcelona i la Diputació de Barcelona (DIBA), i que els resultats per demarcació ofereixen altres lectures.

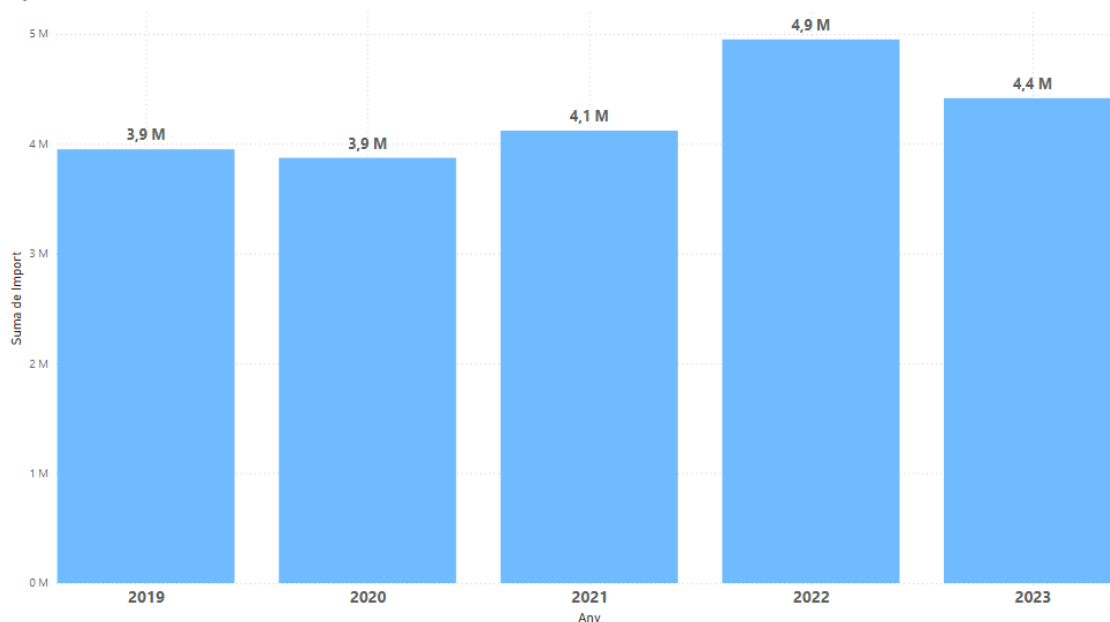
Així, el municipalisme gironí també dona suport específic a l'**ODS 2, Fam Zero**, amb prop del 17,89% de la seva AOD en la línia de desenvolupament, o a l'**ODS 1, centrat en l'erradicació de la pobresa**, amb el 14,20% dels seus recursos de desenvolupament.

Per la seva banda, els ens locals de Tarragona també han prioritzat els projectes de desenvolupament referents a l'**ODS 6, centrat en l'accés a l'aigua potable i el sanejament** a través de projectes centrats en la gestió de recursos hidrològics, amb el 22% de les seves aportacions a projectes.

Finalment, tant a Lleida com a Barcelona, els ens locals han prioritzat en major mesura les actuacions al voltant d'**l'ODS nº16, Pau Justícia i Institucions Sòlides**, amb un 14,04% i un 15,18% de les seves aportacions a projectes de desenvolupament respectivament.

AOD 2023 - Fons Català de Cooperació al Desenvolupament

Aportacions totals FCCD (Milions €) 19-23

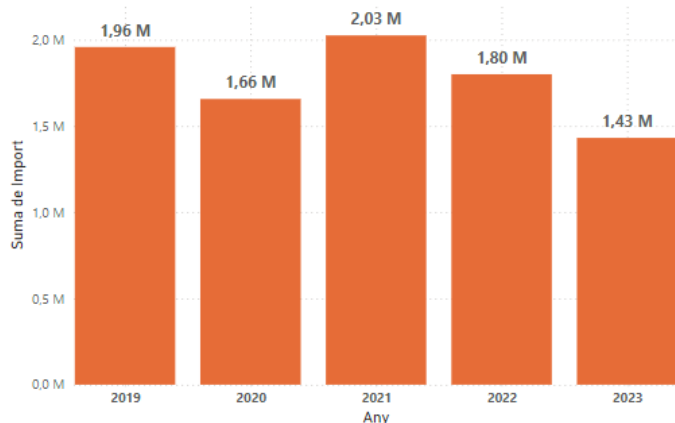


L'anàlisi de les aportacions totals gestionades pel FCCD ofereix diferents lectures. En primer lloc, s'observa una lleugera baixada del volum total d'aportacions gestionades entre els anys 2022 i 2023, passant de 4,95 a 4,41 milions d'euros, un descens del 10,79%. Això es deu a un descens generalitzat dels imports gestionats a totes les línies d'actuació, particularment pel que fa als projectes de desenvolupament. Tot i això, la tendència general d'aportacions gestionades es

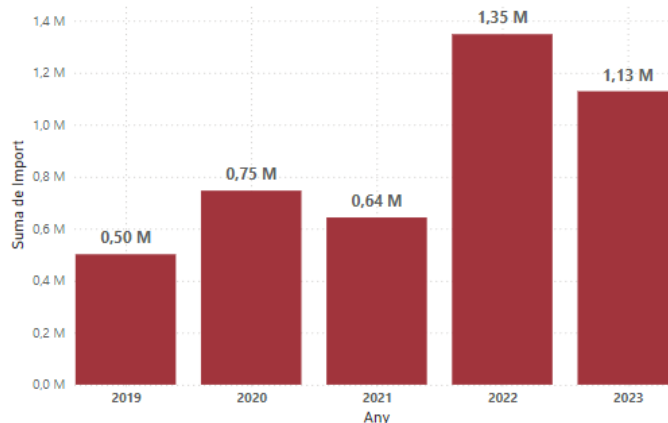
manté a l'alça en termes generals, ja que les aportacions han augmentat un 11,8% entre els anys 2019 i 2023.

En segon lloc, però, si s'analitza l'evolució interanual de cadascuna de les línies d'actuació, s'arriba a una imatge més completa dels canvis en l'estructura dels recursos gestionats des del FCCD en els darrers anys. D'una banda, tot i que la línia d'actuació d'acció humanitària registra un lleuger descens respecte a l'any 2022, els imports gestionats en aquesta línia en els darrers dos anys representen un volum notablement superior al que havia significat anteriorment.

Aportacions Desenvolupament FCCD 19-23



Aportacions Acció Humanitària FCCD 19-23



Així, mentre entre els anys 2019 i 2021 representava el 15,84% dels recursos gestionats pel FCCD, entre els anys 2022 i 2023 passa a acumular el 26,45%.

D'altra banda, la línia de desenvolupament pateix un procés invers: tot i que segueix sent la línia d'actuació amb major volum l'any 2023, representa cada cop una part menor dels recursos gestionats pel FCCD. Això es dona tant en termes absoluts, amb l'import total més baix dels darrers cinc anys pel 2023 (1,43 M€), com en termes relatius: mentre entre els anys 2019 i 2021 els projectes de desenvolupament representaven el 47,24% dels recursos gestionats, entre els anys 2022 i 2023 equivalen al 34,51%.

És a dir que, obviat el lleuger descens entre els anys 2022 i 2023, el FCCD gestiona un volum creixent de recursos en termes generals, ja que s'aconsegueix compensar el descens en la línia de desenvolupament amb el creixement exponencial de la línia d'Acció Humanitària, que creix un 125,14% entre l'any 2019 i 2023. Aquesta dada reforça la idea del FCCD com a un dels actors prioritaris per part del municipalisme a l'hora de gestionar els recursos destinats a l'acció humanitària.

En aquest sentit, d'acord amb les darreres dades del conjunt del municipalisme disponibles, l'any 2022, coincidint amb la crisi humanitària arran de la guerra a Ucraïna, el FCCD va gestionar el 34,67% de l'acció humanitària total del municipalisme català, deu punts per sobre del percentatge de l'any anterior, que ja era un notable 24,74%.

Tot plegat consolida el Fons Català com a un actor experimentat en l'acció humanitària i reconegut per part del municipalisme català.

Actuacions FCCD 2023 – Acció Humanitària:

Com ja s'ha esmentat, l'acció humanitària gestionada des del FCCD ha crescut exponencialment en els darrers anys. Pel que fa als recursos gestionats durant l'any 2023 destaquen els següents països i projectes:

Recursos destinats per destí - Acció Humanitària 2023

Pais	Suma de Import	%TG: Suma de Import
Marroc	444.325,26	39,36%
Kurdistan-Síria-Turquia	370.294,47	32,80%
Diversos països	130.373,77	11,55%
Palestina - Gaza	85.191,27	7,55%
Campaments Sahrauís - Tindouf	53.811,10	4,77%
Mexico	16.500,00	1,46%
Burkina Faso	6.723,20	0,60%
Catalunya	6.388,78	0,57%
Cuba	5.650,00	0,50%
Ucraïna i països fronterers	4.725,00	0,42%
Costa Rica	4.328,60	0,38%
Haiti	548,70	0,05%
Total	1.128.860,15	100,00%

- **Marroc:** Es tracta del país que més recursos ha rebut en l'àmbit de l'acció humanitària per part del municipalisme català a través del FCCD durant l'any 2023, amb prop de 445.000€, el 39,36% del total gestionat en aquesta línia d'actuació. Els recursos corresponen a projectes finançats en el marc de la campanya d'emergència per a la població víctima del terratrèmol amb epicentre a la regió Marrakech-Safí. Els projectes s'emmarquen dins dels serveis d'emergència i reconstrucció, que van, entre

d'altres, des de l'habitatge, a la protecció de col·lectius vulnerables, a la construcció d'aules escolars d'emergència, o el desplegament de l'Equip de Rescat i Emergències de Catalunya (EREC).

- **Kurdistan-Síria-Turquia:** La campanya d'emergència gestionada des del FCCD per donar resposta a les necessitats de la població víctima del terratrèmol ha rebut el 32,8% dels recursos de línia d'acció humanitària de l'any 2023, uns 370.000€. En aquest cas el projectes també se centren en els serveis de resposta d'emergència i reconstrucció. Des de la rehabilitació d'escoles a l'Administració Autònoma del Nord-Est de Síria, a la garantia de l'accés a l'aigua als districtes de Kobane i Shahba, o els articles de primera necessitat per garantir les necessitats nutricionals bàsiques al nord-oest de Síria.
- **Diversos països en el marc de la campanya global Món local refugi:** Es tracta del tercer destí prioritari pel que fa a l'acció humanitària gestionada pel FCCD l'any 2023, amb l'11,55% dels imports de la línia d'actuació consignats l'any 2023. El Fons Català treballa des del 2015 per dignificar la vida de les persones en moviment (població desplaçada / població refugiada) donant suport a entitats que treballen en primera línia **en diferents països i fronteres hostils**, a través de la seva campanya "Món Local Refugi". L'any 2023 han tingut especial incidència els projectes a la frontera euro-africana de l'estat espanyol, amb prop de 140.000€ (26,56%) en projectes d'assistència sociojurídica i d'observació dels drets humans. També a Grècia, en projectes anàlegs per a les persones refugiades en situació irregular encallades a l'Illa de Lesbos, combinant el suport sociojurídic, la incidència política, i l'acompanyament psicosocial.

- **Palestina:** La crida d'emergència per la crisi humanitària a Gaza ha rebut en l'últim tram de l'any 2023 el 7,55% dels recursos destinats a l'acció humanitària total del FCCD, destinats principalment a accions de protecció i assistència humanitària per part de la Palestinian Medical Relief Society davant els atacs israelians indiscriminats sobre la població. També s'ha articulat la distribució d'articles d'emergència no alimentaris a través del suport brindat per Action for Humanity a Rafah. La campanya ha continuat rebent suport del municipalisme català durant l'any 2024.
- **Campaments Sahraús:** Finalment, el 4,77% dels recursos d'acció humanitària gestionats pel FCCD l'any 2023 s'han dirigit principalment al manteniment del laboratori de producció de medicaments essencials als campaments sahraús a Tindouf, un projecte emblemàtic del municipalisme català que continua la tasca iniciada l'any 1992 per MedicusMundi Mediterrània. La construcció del laboratori de medicaments genèrics es va fer amb fons de la cooperació catalana i funciona des de 1996 complint l'objectiu inicial amb què va néixer, cobrir les necessitats sanitàries bàsiques de la població sahrauí refugiada, minimitzant la dependència de l'exterior, així com facilitar la capacitat de producció en situacions de crisi o emergència davant la falta de medicaments.

Actuacions FCCD 2023 – Desenvolupament:

Els projectes de desenvolupament gestionats des del FCCD durant l'any 2023 es desglossen de la següent manera:

Àfrica Sud-Sahariana

Recursos destinats per destí - Desenvolupament 2023

Pais	Suma de Import	%TG: Suma de Import
Senegal	265.298,79	41,82%
Moçambic	78.533,86	12,38%
Burkina Faso	49.612,24	7,82%
Gàmbia	48.682,39	7,67%
Guinea Bissau	36.910,11	5,82%
Cameroun	25.780,90	4,06%
Malawi	25.038,32	3,95%
Madagascar	23.400,50	3,69%
Uganda	20.651,94	3,26%
Mali	18.011,48	2,84%
Malawi-Moçambic-Zimbàbue	14.743,34	2,32%
Togo	13.200,00	2,08%
Benin	12.650,00	1,99%
Rwanda	1.809,36	0,29%
Total	634.323,23	100,00%

- **Senegal:** És el país de l'àrea geogràfica que rep una major part dels recursos, arribant als 265.298,8€ (41,82%). El sectors prioritaris són: els serveis de salut (40,62%), els serveis i infraestructures educatives (26,62%), l'educació bàsica (14,51%), i el desenvolupament agrari (14,36%).

- **Moçambic:** Amb 78.533€ (12,38%) és el segon destí prioritari de l'àrea que rep finançament del municipalisme a través del FCCD, principalment en projectes relacionats amb la igualtat de gènere (44,86%), la salut pública i el sanejament (28,32%), i el sistema de salut (19,44%).

Amèrica:

Recursos destinats per destí - Desenvolupament 2023

Pais	Suma de Import	%TG: Suma de Import
El Salvador	124.813,90	19,25%
Equador	79.344,39	12,24%
Honduras	74.009,07	11,41%
Nicaragua	59.612,10	9,19%
Peru	49.962,19	7,71%
Costa Rica	49.485,36	7,63%
Mexico	46.360,73	7,15%
Guatemala	44.722,08	6,90%
Bolívia	31.687,46	4,89%
Diversos països	31.683,92	4,89%
Colombia	16.893,52	2,61%
Brasil	12.757,50	1,97%
Cuba	11.732,72	1,81%
Haiti	8.486,50	1,31%
Guatemala El Salvador i Honduras	6.809,19	1,05%
Total	648.360,63	100,00%

- **El Salvador:** El municipalisme català ha destinat a través del FCCD 124.813€, el 19,25% dels recursos de l'àrea geogràfica, dirigits a projectes relacionats amb els drets de les treballadores de les maquiles (32,46%), la igualtat de gènere i els drets de les dones i persones dissidents (21,25%), i l'educació secundària superior (20,71%).

- **L'Equador:** S'han prioritzat els projectes centrats en la sobirania i gestió dels recursos hidrològics (64,36%), i la igualtat de gènere des d'un vessant jurídic (35,64%), amb 79.344€ provinents dels socis del FCCD.

Mediterrània:

Recursos destinats per destí - Desenvolupament 2023

Pais	Suma de Import	%TG: Suma de Import
Marroc	38.890,60	46,60%
Líban	27.571,96	33,04%
Palestina - Gaza	16.989,20	20,36%
Total	83.451,76	100,00%

- **Marroc:** Principal destí dels recursos gestionats per l'àrea geogràfica, amb prop de 39.000€ (46,60%), concentrats en la promoció de l'educació lliure de violència de gènere (41%), la prevenció de la radicalització dels joves (28,45%), i l'apoderament de les dones sindicalistes (16,97%).

- **Líban:** El 33% dels recursos de l'àrea s'han destinat íntegrament a la promoció de la justícia de gènere i el treball digne a Beirut, Trípoli, i Saida.

Àsia:

Recursos destinats per destí - Desenvolupament 2023

Pais	Suma de Import	%TG: Suma de Import
India	29.424,97	59,89%
Nepal	15.318,42	31,18%
Vietnam	4.392,30	8,94%
Total	49.135,69	100,00%

- **Índia:** Amb prop de 30.000€, representa el principal destí del continent pel que fa a l'AOD municipalista gestionada pel FCCD l'any 2023 (59,89%). S'han destinat recursos a

la inserció laboral de joves graduats universitaris (47%), la salut reproductiva i drets econòmics de les dones (37%), i l'accés a l'aigua potable (9,67%).

- **Nepal:** S'hi han destinat 15.318€, distribuïts en projectes de garantia de la salut reproductiva (57,42%), i de suport als joves de la Vall de Katmandú (42,58%).